

**ASUHAN KEPERAWATAN PADA NY.R 31 TAHUN P2A0 DENGAN  
POST PARTUS MATURUS *SECTIO CAESAREA* HARI KE 1 A.I PEB DI  
RUANG KEBIDANAN RS. MUHAMMADIYAH BANDUNG**

**KARYA ILMIAH AKHIR KOMPREHENSIF (KIAK)**



SITI NOERMALA HARDINA

NIM : 402021024

**PROGRAM STUDI PENDIDIKAN PROFESI NERS  
FAKULTAS ILMU KESEHATAN  
UNIVERSITAS 'AISYIYAH BANDUNG**

**2022**

**ASUHAN KEPERAWATAN PADA NY.R 31 TAHUN P2A0 DENGAN  
POST PARTUS MATURUS *SECTIO CAESAREA* HARI KE 1 A.I PEB DI  
RUANG KEBIDANAN RS. MUHAMMADIYAH BANDUNG**

**KARYA ILMIAH AKHIR KOMPREHENSIF (KIAK)**

*Diajukan Untuk menyelesaikan Program Studi Profesi Ners Universitas 'Aisyiyah  
Bandung*



SITI NOERMALA HARDINA

NIM : 402021024

**PROGRAM STUDI PENDIDIKAN PROFESI NERS  
FAKULTAS ILMU KESEHATAN  
UNIVERSITAS 'AISYIYAH BANDUNG**

**2022**

**LEMBAR PERSETUJUAN**

**SITI NOERMALA HARDINA**


**NIM. 402021024**

**ASUHAN KEPERAWATAN PADA NY.R 31 TAHUN P2A0 DENGAN  
POST PARTUS MATURUS *SECTIO CAESAREA* HARI KE 1 A.I PEB DI  
RUANG KEBIDANAN RS. MUHAMMADIYAH BANDUNG**

Karya Ilmiah Akhir ini Telah Disetujui dan Dipertanggungjawabkan dihadapan  
Sidang Penguji Program Studi Profesi Ners Universitas 'Aisyiyah Bandung

Oleh:

Pembimbing



**Ariani Fatmawati, S.Kep., Ners., M.Kep., Sp.Kep.Mat.**  
**NPP. 2012300383047**

## LEMBAR PENGESAHAN

Yang bertanda tangan di bawah ini menyatakan bahwa KIAK yang berjudul :  
**ASUHAN KEPERAWATAN PADA NY.R 31 TAHUN P2A0 DENGAN  
POST PARTUS MATURUS *SECTIO CAESAREA* HARI KE 1 A.I PEB DI  
RUANG KEBIDANAN RS. MUHAMMADIYAH BANDUNG**

Disusun Oleh :  
**SITI NOERMALA HARDINA**  
NIM. 402021024


Telah disetujui dan dipertahankan dihadapan Tim Penguji Sidang Karya Ilmiah  
Akhir Komprehensif Program Studi Profesi Ners Universitas 'Aisyiyah Bandung  
dan dinyatakan telah memenuhi syarat untuk diterima  
Bandung, 24 Juni 2022

Penguji I




Nina Gartika, S.Kp., M.Kep

Penguji II




Windy Natasya.,M.Kep.,Ns.,Sp.Kep.Mat

Ketua Penguji



Ariani Fatmawati, S.Kep., Ners., M.Kep., Sp.Kep.Mat.

Diketahui Oleh  
Ketua Program Studi Profesi Ners  
Universitas 'Aisyiyah Bandung



Nina Gartika, S.Kp., M.Kep

## SURAT PERNYATAAN ORSINILITAS

Saya yang bertandatangan di bawah ini :

Nama Mahasiswa : Siti Noermala Hardina

NIM : 402021024

Program Studi : Profesi Ners

Dengan ini menyatakan bahwa saya tidak melakukan plagiarisme atau penjiplakan/ pengambilan karangan, pendapat atau karya orang lain dalam penulisan Karya Ilmiah Akhir yang berjudul:

**“Asuhan Keperawatan Pada Ny.R 31 Tahun P2A0 Dengan Post Partus Maturus *Sectio Caesarea* Hari Ke 1 A.I PEB Di Ruang Kebidanan Rs. Muhammadiyah Bandung”**

Apabila suatu saat nanti saya terbukti melakukan plagiarisme, maka saya bersedia menerima sanksi akademik berupa pencabutan gelar yang telah diperoleh karena karya ini, serta sanksi lainnya sesuai dengan norma yang berlaku di perguruan tinggi ini.

Demikian surat pernyataan ini saya buat dengan kesadaran sendiri dan tidak atas tekanan ataupun paksaan dari pihak manapun demi menegakkan integritas akademik di institusi ini.

Bandung, Juni 2022

Yang membuat pernyataan,



**SURAT PERNYATAAN**  
**KESEDIAAN PUBLIKASI ILMIAH**

Saya yang bertandatangan di bawah ini :

Nama : Siti Noermala Hardina  
NIM : 402021024  
Program Studi : Profesi Ners

Demi pengembangan ilmu pengetahuan, saya menyetujui untuk memberikan kepada Universitas 'Aisyiyah Bandung Hak Bebas Royalti Noneksklusif (Nonexclusive Royalty Free Right) atas karya ilmiah saya yang berjudul :

**“Asuhan Keperawatan Pada Ny.R 31 Tahun P2A0 Dengan Post Partus Maturus Sectio Caesarea Hari Ke 1 A.I PEB Di Ruang Kebidanan Rs. Muhammadiyah Bandung”**

Hak bebas Royalti Noneksklusif ini, Universitas 'Aisyiyah Bandung berhak menyimpan, mengalihkan dalam bentuk media lain, mengelolanya dalam bentuk pangkalan data (*database*), merawat dan mempublikasikan tugas akhir saya selama tetap mencantumkan nama saya sebagai penulis/pencipta.

Demikian pernyataan ini saya buat untuk dapat dipergunakan sebagaimana mestinya.

Bandung, 25 Juli 2022  
Yang menyatakan,




Siti Noermala Hardina

Mengetahui,  
Pembimbing

Nama

1. Ariani Fatmawati, S.Kep.,Ners.,M.Kep., Sp.Mat

Tandatangan



## **MOTO**

### **Moto**

“Lakukanlah kebaikan walau itu melelahkan, karena lelah akan cepat hilang sedangkan kebaikan tidak akan hilang, Tinggalkanlah keburukan walau menyenangkan, karena kesenangan akan cepat hilang namun dosa dari keburukan tidak akan hilang”

“Dan setiap umat mempunyai kiblat yang dia menghadap kepadanya. Maka berlomba-lombalah kamu dalam kebaikan. Di mana saja kamu berada, pasti Allah akan mengumpulkan kamu semuanya. Sungguh, Allah Maha Kuasa atas segala sesuatu” ( Al-Baqarah : 148 )

### **Persembahan**

Saya persembahkan skripsi ini untuk :

1. Orangtua tercinta terutama Ibu dan seluruh keluarga dan sahabat yang telah mendukung baik dalam segi moril maupun materil. Terimakasih atas kasih sayang, doa dan pengorbanannya
2. Almamater Program Studi Profesi Ners Universitas „Aisyiyah Bandung

## KATA PENGANTAR



Puji dan syukur kami panjatkan kehadiran Allah SWT atas berkat dan anugerahnya penulis dapat menyelesaikan penelitian yang berjudul “**Asuhan Keperawatan Pada Ny.R 31 Tahun P2a0 Dengan Post Partus Maturus Sectio Caesarea Hari Ke 1 A.I PEB Di Ruang Kebidanan Rs. Muhammadiyah Bandung**”. Adapun tujuan dari penulisan karya ilmiah ini adalah untuk menunjang salah satu tugas untuk menyelesaikan Pendidikan Program Studi Profesi Ners Universitas „Aisyiyah Bandung

Penulis menyadari bahwa penelitian ini masih jauh dari kesempurnaan dengan berbagai macam hambatan yang datang, namun berkat dukungan dari berbagai pihak akhirnya penulis dapat menyelesaikan Karya Ilmiah ini dengan cukup baik. Oleh karena itu dengan kesempatan ini penulis menyampaikan terimakasih sebesar-besarnya kepada semua pihak yang terlibat membantu hingga terselesaikannya Karya Ilmiah ini :

1. Tia Setiawati, S.Kp.,M.Kep.,Sp., Kep.An selaku Rektor Universitas „Aisyiyah Bandung yang telah memberi dukungan, saran serta motivasi.
2. Popy Siti Aisyah, S.Kep.,Ners.,M.Kep selaku Dekan Fakultas Ilmu Kesehatan Universitas „Aisyiyah Bandung yang selalu memberikan semangat dan solusi dalam penyusunan karya ilmiah ini.
3. H. Yayat Hidayat, S.Kep.Ners.M.Kep selaku Dosen Pembimbing Akademik yang selalu memberikan dukungan, bimbingan dan motivasi dalam penyusunan karya ilmiah ini.



4. Ariani Fatmawati, S.Kep.,M.Kep.,Sp.Kep.Mat selaku Dosen Pembimbing yang selalu memberikan dukungan, bimbingan dan motivasi serta selalu sabar memberikan arahan, kritik, dan saran yang baik selama proses penyusunan karya ilmiah ini.
5. Segenap dosen pengajar Program Studi Profesi Ners dan seluruh staf karyawan Universitas „Aisyiyah Bandung yang telah memfasilitasi kegiatan pembelajaran
6. Kedua orang tua tercinta Tutang Sahroni dan Mulyani yang senantiasa tak henti-hentinya memberikan do“a, motivasi, dukungan yang baik berupa moril maupun material selama proses mendapatkan gelar Ners di Universitas „Aisyiyah Bandung.

Diharapkan, karya ilmiah ini bisa bermanfaat untuk semua pihak khususnya bagi penulis dan pembaca, saya menyadari bahwa karya ilmiah ini masih banyak kekurangan. Maka, saya sangat mengharapkan atas kritik dan saran yang bersifat membangun semua pihak agar skripsi ini bisa lebih baik untuk kedepannya.

Bandung, Juni 2022



Siti Noermala Hardina

## ABSTRAK

Siti Noermala Hardina  
402021024

### **ASUHAN KEPERAWATAN PADA NY.R 31 TAHUN P2A0 DENGAN POST PARTUS MATURUS *SECTIO CAESAREA* HARI KE 1 A.I PEB DI RUANG KEBIDANAN RS. MUHAMMADIYAH BANDUNG**

Preeklampsia berat (PEB) merupakan salah satu penyebab kematian dari ibu melahirkan dengan tiga gejala khusus yaitu Tekanan darah tinggi, Proteinuria dan Edema bila tidak mendapatkan penanganan yang adekuat. Angka kematian di Indonesia mencapai 4.627 kasus pada tahun 2020. Tujuan penulisan Karya Ilmiah ini untuk melakukan Asuhan Keperawatan secara komprehensif pada pasien post partum *section caesarea* hari ke 1 atas indikasi preeklampsia berat dengan metode deskriptif dan pendekatan studi kasus dengan melakukan observasi, wawancara, pemeriksaan fisik dan dokumentasi atau catatan keperawatan. Hasil pengkajian yang didapatkan pasien mengeluh nyeri pada luka bekas operasi, pasien terlihat meringis kesakitan, nyeri dirasakan bertambah jika bergerak, berkurang ketika beristirahat dengan skala nyeri 7/10. Kontraksi uterus baik, TFU 2 jari dibawah pusat, Lochea rubra, perdarahan  $\pm 150$ cc, kedua puting inverted, ASI belum keluar. Diagnosa keperawatan yang diangkat adalah Nyeri akut, risiko perfusi serebral tidak efektif, risiko perdarahan, menyusui tidak efektif dan risiko infeksi. Intervensi keperawatan yang dilakukan adalah Manajemen nyeri, pemantauan TTV, pencegahan perdarahan, perawatan pasca persalinan dan pencegahan infeksi. Selama 2 hari perawatan, evaluasi dalam kelima diagnosa teratasi yang ditandai dengan skala nyeri berkurang dari 7/10 jadi 5/10, TTV normal yaitu 120/80 mmHg, tidak terjadi perdarahan, pengeluaran ASI sebanyak 100cc dan tidak terjadi infeksi. Saran yang diberikan pada pasien untuk perawatan dirumah adalah perawatan luka post operasi, perawatan payudara dan menganjurkan untuk mengkonsumsi makanan dengan tinggi kalori dan protein untuk mempercepat kesembuhan luka.

Kata Kunci : asuhan keperawatan, *sectio caesarea*, preeklampsia berat

## **ABSTRACT**

Siti Noermala Hardina  
402021024

### ***NURSING CARE IN NY.R 31 YEARS OLD P2A0 WITH POSTPARTUM SECTIO CAESAREA 1 DAY ON INDICATIONS OF SEVERE PREECLAMPS IN THE OBJECTIVE ROOM RS. MUHAMMADIYAH BANDUNG***

*Severe preeclampsia (PEB) is one of the causes of maternal death with three specific symptoms, namely high blood pressure, proteinuria and edema if it does not get adequate treatment. In 2020, the death toll in Indonesia reached 4,627. The goal of this scientific paper is to use descriptive methods and case study approaches to provide comprehensive nursing care for postpartum caesarean section patients on day 1 for indications of severe preeclampsia through observations, interviews, and physical examinations, and nursing records or documentation. The patient complained of pain in the surgical wound, grimaced in pain, and the pain was felt to increase when moving and decrease when resting, with a pain scale of 7/10. Good uterine contractions, TFU 2 fingers below center, Lochea rubra, bleeding 150cc, both nipples inverted, and breast milk has not come out. Acute pain, the risk of ineffective cerebral perfusion, bleeding, ineffective breastfeeding, and infection were among the nursing diagnoses raised. Pain management, TTV monitoring, bleeding prevention, postpartum care, and infection prevention were among the nursing interventions provided. During two days of treatment, the five diagnoses were resolved, as evidenced by a pain scale reduction from 7/10 to 5/10, a normal TTV of 120/80 mmHg, no bleeding, 100cc of breast milk expulsion, and no infection. Postoperative wound care, breast care, and consuming foods high in calories and protein to accelerate wound healing are among the home care recommendations given to patients.*

*Keywords : nursing care, sectio caesarea, severe preeclampsia*

## DAFTAR ISI

<b>LEMBAR PERSETUJUAN .....</b>	<b>i</b>
<b>LEMBAR PENGESAHAN.....</b>	<b>ii</b>
<b>SURAT PERNYATAAN ORSINILITAS.....</b>	<b>iii</b>
<b>MOTO.....</b>	<b>v</b>
<b>KATA PENGANTAR.....</b>	<b>vi</b>
<b>ABSTRAK .....</b>	<b>viii</b>
<b>ABSTRACT .....</b>	<b>ix</b>
<b>DAFTAR ISI .....</b>	<b>x</b>
<b>DAFTAR TABEL .....</b>	<b>xii</b>
<b>DAFTAR BAGAN.....</b>	<b>xiii</b>
<b>DAFTAR LAMPIRAN .....</b>	<b>xiv</b>
<b>BAB I PENDAHULUAN .....</b>	<b>1</b>
A. Latar Belakang .....	1
B. Tujuan .....	6
C. Metode .....	7
D. Sistematika Penulisan.....	8
<b>BAB II TINJAUAN TEORITIS .....</b>	<b>10</b>
A. Konsep Dasar Teori.....	10
1. Post Partum .....	10
2. Sectio Caesarea .....	29
3. Preeklampsia .....	35
B. Konsep Dasar Keperawatan .....	54
<b>BAB III LAPORAN KASUS DAN PEMBAHASAN.....</b>	<b>72</b>
A. LAPORAN KASUS.....	72
1. PENGKAJIAN.....	72
2. DIAGNOSA KEPERAWATAN .....	87
3. INTERVENSI KEPERAWATAN .....	88
4. IMPLEMENTASI DAN EVALUASI KEPERAWATAN .....	103
B. PEMBAHASAN .....	117
C. KETERBATASAN .....	134

<b>BAB IV SIMPULAN.....</b>	<b>135</b>
A. Simpulan .....	135
B. SARAN.....	136
<b>DAFTAR PUSTAKA.....</b>	<b>138</b>
<b>LAMPIRAN .....</b>	<b>142</b>

## DAFTAR TABEL

Tabel 2.1 Pemeriksaan Laboratorium .....	47
Tabel 2.2 Pemeriksaan Diagnostik.....	47
Tabel 2.3 Konsep Intervensi Keperawatan. ....	48
Tabel 3.1 Kehamilan, Persalinan dan Nifas yang lalu. ....	74
Tabel 3.2 Pola Aktivitas Fisik.....	79
Tabel 3.3 Pemeriksaan Penunjang .....	82
Tabel 3.4 Pemeriksaan Laboratorium RSMB .....	82
Tabel 3.5 Terapi Obat. ....	83
Tabel 3.6 Analisa Data.....	84
Tabel 3.7 Intervensi Keperawatan.....	88
Tabel 3.8 Implementasi dan Evaluasi Keperawatan .....	103

## DAFTAR BAGAN

Bagan 2.1 Pathway Preeklampsia .....	44
Bagan 2.2 Pathway PEB.....	45
Bagan 2.3 Penatalaksanaan Preeklampsia Ringan. ....	48

## **DAFTAR LAMPIRAN**

Lampiran 1 Lembar Kegiatan Bimbingan Karya Ilmiah Akhir Komprehensif

Lampiran 2 Hasil Cek Plagiarisme



## DAFTAR PUSTAKA

- Amilia, N. (2020). The Corelation Of Knowledge And Attitudes Of Pregnant Women About Nutrition With Anemia Events During Pregnancy. *Jurnal Ilmiah Wijaya*, 12(2), 161–170.
- Andalas, M., Ramadana, A. K., Obstetrik, B., & Kedokteran, F. (2017). Eklampsia Postpartum: Sebuah Tinjauan Kasus. *Jurnal Kedokteran Syiah Kuala*, 17(1), 33–37.
- Arda, D., & Hartaty, H. (2021). Penerapan Asuhan Keperawatan Post Op Section Caesarea dalam Indikasi Preeklampsia Berat. *Jurnal Ilmiah Kesehatan Sandi Husada*, 10(2), 447–451. <https://doi.org/10.35816/jiskh.v10i2.631>
- Armini, N. K. A., & Yunitasari. (2016). Buku Ajar Keperawatan Maternitas 2. In *Fakultas Keperawatam Universitas Airlangga* (Vol. 1). <http://eprints.ners.unair.ac.id/1173/>
- Castirih. (2021). Hubungan Kepatuhan Perawat Dalam Pelaksanaan Standar Operasional Perawatan Luka Operasi Sectio Caesarea. *Jurnal Health Sains*, 2(1), 24–32.
- Dermawan. (2012). *Proses Keperawatan Penerapan Konsep & Kerangka Kerja* (1st Ed (ed.)). Gosyen Publishing.
- Dila, W., Nadapda, T. P., & Sibero, J. T. (2022). Faktor yang Berhubungan dengan Persalinan Sectio Caesarea Periode 1 Januari – Desember 2019 di RSU Bandung Medan Factors Related to Sectio Caesarian Delivery for the Period of January 1 – December 2019 at RSU Bandung Medan. *Journal of Healtcare Technology and Medicine Vol. 8 No. 1 April 2022 Universitas Ubudiyah Indonesia*, 8(1), 359–368.
- Draliana, E. (2018). ASPEK TRANSKULTURAL DALAM PEMBERIAN ASI EKSKLUSIF PADA IBU DENGAN INVERTED NIPPLE (PUTING TERBENAM). *Universitas Sriwijaya*, 7, 1–25.
- Etri Yanti, Feny Fernando, Dwi Christina Rahayaningrum, A. W. (2020). HUBUNGAN INISIASI MEYUSUI DINI (IMD) DENGAN KELANCARAN PRODUKSI ASI PADA IBU POST SECTIO CAESARIA DI RUANGAN KEBIDANAN RSUD SAWAHLUNTO. *STIKES SYEDZA SAINTIKA*, 20–27.
- Fendy Prasetyawan, Henniwati, Sri Inti, N. N. (2019). Studi Penggunaan Obat Anti Hipertensi pada pasien Preeklamsia di Instalasi Rawat Inap RS Aura Syifa Kediri. *Program Studi Farmasi Fakultas Ilmu Kesehatan, Universitas Kadiri Jalan*, 2(1).
- Irmayanti, I. (2019). Mobilisasi Dini Dalam Proses Penyembuhan Luka Sectio Caesarea Pada Ibu Post Partum Di Rs Dewi Sartika. *Jurnal SMART*

*Kebidanan*, 6(1), 16. <https://doi.org/10.34310/sjkb.v6i1.237>

- Kartikasari, R., & Apriningrum, N. (2020). Determinan Terjadinya Infeksi Luka Operasi (ILO) Post Sectio Caesarea. *Faletehan Health Journal*, 7(03), 162–169. <https://doi.org/10.33746/fhj.v7i03.195>
- Kemendes. (2021). Profil Kesehatan Indonesia 2020. In *Kementerian Kesehatan Republik Indonesia*. <https://doi.org/10.1524/itit.2006.48.1.6>
- Kemendes RI. (2015). Modul Penyulit dan Komplikasi Masa Nifas. *Opac-Kebidanan.Poltekkesjogja.Ac.Id*, 56. <http://opac-kebidanan.poltekkesjogja.ac.id/hgz/files/digital/skripsi/SEPTIASIH W.pdf>
- Kurniasari, L. (2019). Analisis Pelaksanaan Pencegahan Komplikasi Nifas di Wilayah Kerja Puskesmas Paal V Kota Jambi Tahun 2018. *Scientia Journal*, 8(1), 197–204. <https://doi.org/10.35141/scj.v8i1.436>
- Kurniawati, D., Septiyono, E. A., & Sari, R. (2020). *Preeklampsia dan Perawatannya* (Jauhari (ed.)). KHD Production.
- Lowdermilk, D. L., Perry Shannon E., Cashion Kitty. (2013). Buku Keperawatan Maternitas. In *Edisi 8 – Buku 2*.
- Madiyanti, D. A., Anggraeni, S., & Melinda, A. (2018). Hubungan Asupan Protein Dengan Penyembuhan Luka Pada Pasien Post Op Sectio Caesarea (SC) di Rumah Sakit Umum Daerah Pringsewu Lampung Tahun 2016. *Jurnal Asuhan Ibu & Anak*, 3(6), 1–9. <http://journal.stikes-aisyiyahbandung.ac.id/index.php/jaia/article/view/71>
- Manik, I. N., Sari, R. D. P., & Wulan, A. J. (2017). Hubungan Status Preeklampsia dengan Kejadian Perdarahan Postpartum pada Ibu Bersalin di RSUD Dr H Abdul Moeloek Provinsi Lampung Periode 1 Juli 2014 - 30 Juni 2015. *Jurnal Majority*, 6(3), 51–57. <http://juke.kedokteran.unila.ac.id/index.php/majority/article/view/1108/955>
- Maryuani, A. (2014). *Perawatan Luka Seksio Caesarea (SC) dan Luka Kebidanan Terkini*. IN Media.
- Mochtar, R. (2012). *Sinopsis Obstetri : Obstetri Fisiologi, Obstetri Patologi*. (Edisi 3). EGC.
- Muhammad Ibnu Annafi, M. R. J., & Budyono, C. (2022). Gambaran Preeklampsia Berat dengan Komplikasi di Rumah Sakit Umum Daerah Provinsi Nusa Tenggara Barat Periode Januari 2018 sampai Desember 2019. *Lombok Medical Journal*, 1 no 1(1), 17–22.
- Mustikarani, Y. A., Purnani, W. T., & Mualimah, M. (2019). Pengaruh Mobilisasi Dini Terhadap Penyembuhan Luka Post Sectio Caesaria Pada Ibu Post Sectio Caesaria Di Rs Aura Syifa Kabupaten Kediri. *Jurnal Kesehatan*, 12(1), 56–

62. <https://doi.org/10.23917/jk.v12i1.8957>

- NAPISAH, P. (2022). INTERVENSI UNTUK MENURUNKAN NYERI POST SECTIO CAESAREA. *HEALTHY: Jurnal Inovasi Riset Ilmu Kesehatan*, 1(2), 92–100. <https://jurnalp4i.com/index.php/healthy/article/view/1113/1114>
- Nurliza, & Marsilia, I. D. (2020). Pengaruh Pijat Oksitosin Dan Breast Care Terhadap Produksi Asi Ibu Nifas Di Klinik Utama Ar Pasar Rebo. *Jurnal Ilmiah Kesehatan Dan Kebidanan*, 9, 42–49.
- Nurul Azizah, N. A. (2019). Buku Ajar Mata Kuliah Asuhan Kebidanan Nifas dan Menyusui. In *Buku Ajar Mata Kuliah Asuhan Kebidanan Nifas dan Menyusui*. <https://doi.org/10.21070/2019/978-602-5914-78-2>
- POGI. (2016). *PNPK Diagnosis dan Tatalaksana Preeklampsia*.
- PPNI. (2017). *Standar Diagnosis Keperawatan Indonesia (Definisi dan Indikator Diagnostik)* (Tim Pokja SDKI DPP PPNI (ed.); cetakan II). Dewan Pengurus Pusat Persatuan Perawat Nasional Indonesia.
- PPNI. (2018a). *Standar Intervensi Keperawatan Indonesia Definisi dan Tindakan Keperawatan* (Tim Pokja SIKI DPP PPNI (ed.)). DPP PPNI.
- PPNI. (2018b). *Standar Luaran Keperawatan Indonesia Definisi dan Kriteria Hasil Keperawatan* (Tim Pokja SLKI DPP PPNI (ed.)). DPP PPNI.
- PRANSISKA, Y. (2019). TERAPI PENURUNAN NYERI PADA PASIEN POST SECTIO CAESAREA. 120(11), 259.
- Pratiwi, D. (2020). FAKTOR MATERNAL YANG MEMPENGARUHI KEJADIAN PREEKLAMPSIA PADA Acces KEHAMILAN. *Jurnal Medika Hutama*, 02(01), 402–406. <http://jurnalmedikahutama.com/index.php/JMH>
- Prawirohardjo. (2014). *Ilmu Kebidanan*. Yayasan Bina Sarwono Prawirohardjo.
- Purwanto, T. S., Nuryani, & Rahayu, T. P. (2018). *Modul Ajar Nifas dan Menyusui*.
- Putri, R. H., Surmiasih, S., Kameliawati, F., & Afifah, H. (2020). Inisiasi Menyusu Dini dan Pencapaian Involusi Uterus pada Ibu Postpartum. *Faletahan Health Journal*, 7(03), 149–154. <https://doi.org/10.33746/fhj.v7i03.136>
- Ramadanty. (2019). *Asuhan Keperawatan Pada Ibu Post Operasi Sectio Caesarea Di Ruang Mawar Rsud a.W Sjahranie Samarinda*. 1–125.
- Safitri, M. (2020). *Indikasi Persalinan Sectio Caesarea dan Komplikasi Pasca Persalinan Sectio Caesarea: Narrative Review*.
- Saleha. (2013). *Asuhan Kebidanan pada masa nifas*. Salemba Medika.

- Santoso, A. I., Firdaus, A. D., & Mumpuni, R. Y. (2022). Penurunan skala nyeri pasien post operasi sectio caesarea dengan teknik mobilisasi dini. *Jurnal Ilmiah Media Husada*, 11(April), 97–104.
- Simanjuntak, A. E. (2019). *Penerapan Langkah-Langkah Keselamatan Pasien MATERNITAS (IBU HAMIL)*. 1–6.
- Simanjuntak, L. (2020). Perdarahan Postpartum (Perdarahan Paskasalin). *Jurnal Visi Eksakta*, 1(1), 1–10. <https://doi.org/10.51622/eksakta.v1i1.51>
- Sudarman, ., Tendean, H. M. M., & Wagey, F. W. (2021). Faktor-Faktor yang Berhubungan dengan Terjadinya Preeklampsia. *E-CliniC*, 9(1), 68–80. <https://doi.org/10.35790/ecl.v9i1.31960>
- Vitaloka, N. R., Susanti, R., & Yuswar, A. (2021). EFEKTIVITAS PENGGUNAAN ANTIBIOTIK PROFILAKSIS PADA PASIEN BEDAH SESAR (SECTIO CAESAREA) DI RUMAH SAKIT UMUM DAERAH dr. RUBINI MEMPAWAH. *Jurnal Mahasiswa Farmasi Fakultas Kedokteran UNTAN*, Vol 5, No. <https://jurnal.untan.ac.id/index.php/jmfarmasi/article/view/47716>
- VIVIYANI, T., WULANDARI, D., & RAHMADANI, E. (2019). Pengaruh Dzikir Terhadap Skala Nyeri Pada Ibu Post Partum Sectio Caesarea Di Rsud Dr. M. Yunus Bengkulu Tahun 2019. *Journal of Nursing and Public Health*, 7(2), 92–102. <https://doi.org/10.37676/jnph.v7i2.903>
- Wahyuni, R., Prodi, D., Kebidananuniversitaspasirpengaraian, D. I. I. I. A. P. I. H., POST, D. P., & HULU, P. D. R. R. (2017). Hubungan Anemia Pada Ibu Hamil Dengankejadian Perdarahan Post Partumprimer Di Rsud Rokan Hulu. *Hubungan Anemia Pada Ibu Hamil Dengankejadian Perdarahan Post Partumprimer Di Rsud Rokan Hulu*, 154–160.
- Yulaikha, L. (2012). *Seri Asuhan Kebidanan Kehamilan*. EGC.
- Yuliani, D. R., Hadisaputro, S., & Nugraheni, S. A. (2019). Distribution of Preeclampsia Risk Factors in Pregnant Woman With Mild Preeclampsia in Banyumas District. *Jurnal Kebidanan*, 9(2), 135. <https://doi.org/10.31983/jkb.v9i2.5162>