

**ASUHAN KEPERAWATAN PADA TN. A USIA 29 TAHUN DENGAN
DIAGNOSA MEDIS ILEUS PARALITIK DI RUANG Ca CENTER
LANTAI 3 RUMAH SAKIT UMUM DAERAH
AL-IHSAN PROVINSI JAWA BARAT**

KARYA TULIS ILMIAH KOMPERHENSIF



Disusun Oleh:

RIZKI MAULANA RIKMANDA

NIM. 402021068

PROGRAM STUDI PENDIDIKAN PROFESI NERS

FAKULTAS ILMU KESEHATAN

UNIVERSITAS 'AISYIYAH BANDUNG

2022

**ASUHAN KEPERAWATAN PADA TN. A USIA 29 TAHUN DENGAN
DIAGNOSA MEDIS ILEUS PARALITIK DI RUANG Ca CENTER
LANTAI 3 RUMAH SAKIT UMUM DAERAH
AL-IHSAN PROVINSI JAWA BARAT**

KARYA TULIS ILMIAH KOMPERHENSIF



Disusun Oleh:

RIZKI MAULANA RIKMANDA

NIM.402021068

PROGRAM STUDI PENDIDIKAN PROFESI NERS

FAKULTAS ILMU KESEHATAN

UNIVERSITAS 'AISYIYAH BANDUNG

2022

LEMBAR PERSETUJUAN

RIZKI MAULANA RIKMANDA


NIM : 402021068

**ASUHAN KEPERAWATAN PADA TN. A USIA 29 TAHUN DENGAN
DIAGNOSA MEDIS ILEUS PARALITIK DI RUANG Ca CENTER
LANTAI 3 RUMAH SAKIT UMUM DAERAH
AL-IHSAN PROVINSI JAWA BARAT**

Laporan Tugas Akhir ini Telah Disetujui dan Dipertanggungjawabkan dihadapan
Sidang Penguji Program Studi Profesi Ners Universitas 'Aisyiyah Bandung

Oleh :

Pembimbing



Dr. Sitti Syabariyah, M.Biomed

NPP. 197007311995032001

LEMBAR PENGESAHAN

Yang bertanda tangan dibawah ini menyatakan bahwa KTI yang berjudul :
**ASUHAN KEPERAWATAN PADA TN. A USIA 29 TAHUN DENGAN
DIAGNOSA MEDIS ILEUS PARALITIK DI RUANG Ca CENTER
LANTAI 3 RUMAH SAKIT UMUM DAERAH
AL-IHSAN PROVINSI JAWA BARAT**

Disusun Oleh :

RIZKI MAULANA RIKMANDA

NIM : 402021068

Telah disetujui dan dipertahankan dihadapan Tim Penguji Sidang Karya Tulis
Ilmiah Program Studi Profesi Ners Universitas 'Aisyiyah Bandung dan
dinyatakan telah memenuhi syarat untuk diterima

Bandung, 22 Juni 2022

Penguji I



Anggrivana Tri Widiyanti, S.Kep.,Ners., M.Kep

NPP.2017190190061


Penguji II



Inggriane Puspita Dewi, S.Kep., Ners., M.Kep

NPP.1999020874006


Ketua Penguji



Dr. Sitti Syabariyah, S.Kp.,MS.Biomed

NPP. 197007311995032001

Diketahui oleh
Ketua Program Studi Profesi Ners
Universitas 'Aisyiyah Bandung



Nina Gartika, S.Kp.,M.Kep

NPP. 2014290478050

SURAT PERNYATAAN ORISINALITAS

Saya yang bertandatangan dibawah ini :

Nama Mahasiswa : Rizki Maulana Rikmanda

NIM : 402021068

Program Studi : Profesi Ners

Dengan ini menyatakan bahwa saya tidak melakukan plagiarisme atau penjiplakan/ pengambilan karangan, pendapat atau karya orang lain dalam penulisan Karya Tulis Ilmiah yang berjudul :

**“ASUHAN KEPERAWATAN PADA TN. A USIA 29 TAHUN DENGAN
DIAGNOSA MEDIS ILEUS PARALITIK DI RUANG Ca CENTER
LANTAI 3 RUMAH SAKIT UMUM DAERAH AL-IHSAN PROVINSI
JAWA BARAT”**

Apabila suatu saat nanti saya terbukti melakukan plagiarisme, maka saya bersedia menerima sanksi akademik berupa pencabutan gelar yang telah diperoleh karena karya ini, serta sanksi lainnya sesuai dengan norma yang berlaku di perguruan tinggi ini.

Demikian surat pernyataan ini saya buat dengan kesadaran sendiri dan tidak atas tekanan ataupun paksaan dari pihak manapun demi menegakkan integritas akademik di institusi ini. Bandung, Juni 2022

Yang membuat pernyataan,



Rizki Maulana Rikmanda

PERSEMBAHAN

Rasa syukur ini saya ucapkan hanya kepada Allah SWT. Taburan kasih sayang serta rahmat-Mu begitu derasnya Engkau curahkan. Atas karunia dan kemudahan yang Engkau berikan hingga terselesaikannya karya tulis ini. Semoga sholawat dan salam selalu tercurah limpahkan kepada dikau Rasulullah Muhammad SAW.

Kepada Bapak dan Mamah Tercinta

Sebagai tanda bukti kasih sayang dan rasa terima kasih, aku persembahkan karya kecilku ini kepada Bapak Utep dan Mamah Evi yang senantiasa mendo'akan dan menjadikan aku kuat sampai sekarang.

Semoga dengan tulisan tinta di atas kertas ini menjadi langkah awal untuk membuat Bapak, dan Mamah menjadikan kalian bahagia.

Kepada teman-teman

Kalian adalah teman-teman yang luar biasa bagi ku. Penyemangat dikala sedang butuh penyemangat. Terima kasih kawan-kawan ku, kalian telah memberikan banyak kenangan yang akan menjadi sebuah memori dalam hidup ini.

Dosen pembimbing tugas akhir

Terima kasih kepada Bunda Dr. Sitti Syabariyah, M.Biomed sebagai pembimbing yang telah banyak memberikan bimbingan serta masukan yang sangat bermanfaat dan berguna untuk perbaikan karya tulis ilmiah ini.

KESEDIAAN PUBLIKASI KARYA ILMIAH

Saya yang bertandatangan dibawah ini :

Nama Mahasiswa : Rizki Maulana Rikmanda
NIM : 402021068
Program Studi : Profesi Ners

Demi pengembangan ilmu pengetahuan, saya menyetujui untuk memberikan kepada Universitas 'Aisyiyah Bandung Hak Bebas Royalti Noneksklusif (*Non-exclusive Royalty-Free Right*) atas karya ilmiah saya yang berjudul :

**“ASUHAN KEPERAWATAN PADA TN. A USIA 29 TAHUN DENGAN
DIAGNOSA MEDIS ILEUS PARALITIK DI RUANG Ca CENTER
LANTAI 3 RUMAH SAKIT UMUM DAERAH AL-IHSAN PROVINSI
JAWA BARAT”**

Hak bebas Royalti Noneksklusif ini, Universitas 'Aisyiyah Bandung berhak menyimpan, mengalihkan dalam bentuk media lain, mengelolanya dalam bentuk pangkalan data (*database*), merawat dan mempublikasikan tugas akhir saya selama tetap mencantumkan nama saya sebagai penulis/ pencipta.

Demikian pernyataan ini saya buat untuk dapat dipergunakan sebagaimana mestinya.

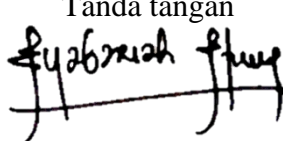
Bandung, Juni 2022
Yang membuat pernyataan,



Rizki Maulana Rikmanda

Mengetahui ,
Tim Pembimbing

Nama
1. Dr. Sitti Syabariyah,
S.Kp.,MS.Biomed

Tanda tangan


KATA PENGANTAR



Puji dan syukur penulis panjatkan kehadirat Allah SWT, karena atas ridho dan rahmat-Nya yang maha besar penulis dapat menyelesaikan tugas akhir penelitian ini yang berjudul “Asuhan keperawatan pada tn. A usia 29 tahun dengan diagnosa medis ileus paralitik di ruang ca center lantai 3 Rumah Sakit Umum Daerah Al-Ihsan Provinsi Jawa Barat”

Dalam menyelesaikan karya tulis ini, tidak sedikit kesulitan dan hambatan yang penulis jumpai, namun puji dan syukur Alhamdulillah berkat rahmat dan hidayah-Nya serta kesungguhan yang disertai bantuan dan dukungan dari berbagai pihak baik secara langsung maupun tidak langsung, segala kesulitan dapat diatasi dengan sebaik-baiknya yang pada akhirnya penelitian ini dapat diselesaikan.

Penulis menyadari bahwa tanpa bimbingan, bantuan dan saran dari berbagai pihak, sangatlah sulit untuk menyelesaikan tugas ini dengan baik. Oleh sebab itu sudah sepantasnya pada kali ini penulis ingin mengucapkan terimakasih banyak dan penghargaan sebesar-besarnya kepada:

1. Tia Setiawati, S.Kp.,M.Kep.,Ns.,Sp.Kep.An selaku Rektor Universitas ‘Aisyiyah Bandung.
2. Popy Siti Aisyah, S.Kep. ,Ners.,M.Kep selaku Dekan Fakultas Ilmu Kesehatan Universitas ‘Aisyiyah Bandung.
3. Nina Gartika, S.Kp.,M.Kep selaku Ketua Prodi Sarjana Keperawatan dan ProfesiNers Universitas ‘Aisyiyah Bandung.

4. Dr. Sitti Syabariyah, S.Kp.,Ms.Biomed selaku dosen pembimbing. Penulis banyak mendapatkan pengetahuan, pengarahan, motivasi, dorongan dan waktu dalam proses bimbingan penulisan karya ilmiah akhir ini.
5. Shella Febrita Puteri Utomo, S.Kep., Ners., M.Kep. selaku dosen pembimbing akademik.
6. Dosen dan Tenaga Kependidikan Universitas 'Aisyiyah Bandung.
7. Orang tua tercinta bapak Utep Rikmanda dan ibu Evi Intannia yang selalu mendukung penuh kepada penulis untuk menuntut ilmu setinggi-tingginya. Mereka yang selalu mendoakan penulis dan mengingatkan penulis untuk salat dan berdoa. Terlalu banyak jasa mereka yang tidak mungkin penulis untuk membalasnya.
8. Sahabat-sahabat dekat Rika Meliasari, Nurasyifa Anugrah Fratami, Siti Nuraisyah dan lain-lain.

Penulis menyadari sepenuhnya bahwa laporan ini masih terdapat banyak kekurangan dan jauh dari kata kesempurnaan, hal ini tidak lepas dari terbatasnya pengetahuan dan wawasan yang penulis miliki, serta sarana dan prasarana lain yang menunjang laporan akhir ini. Oleh karena itu, penulis sangat mengharapkan kritik dan saran untuk perbaikan dimasa yang akan datang.

Bandung, 22 Juni 2022

Penulis



Rizki Maulana Rikmanda

ABSTRAK

Rizki Maulana Rikmanda

402021068

ASUHAN KEPERAWATAN PADA TN. A USIA 29 TAHUN DENGAN DIAGNOSA MEDIS ILEUS PARALITIK DI RUANG Ca CENTER LANTAI 3 RUMAH SAKIT UMUM DAERAH AL-IHSAN PROVINSI JAWA BARAT

Ileus paralitik merupakan penyakit yang cukup mematikan tanpa disadari bahaya yang mengancam kesehatan juga tidak dapat di hindari. Pada kebanyakan kasus disebabkan karena terganggunya pergerakan usus membuat makanan tidak dapat dicerna, sehingga terjadi penyumbatan di usus. Penyumbatan atau obstruksi usus akibat ileus paralitik sering disebut dengan pseudo-obstruksi. Ileus paralitik akan menyebabkan penumpukan makanan di dalam usus. Akibatnya, penderita dapat mengalami sembelit, begah, mual, dan muntah. Tujuan karya tulis ilmiah ini adalah untuk melaporkan atau mendokumentasikan hasil asuhan keperawatan pada kasus ileus paralitik. Hasil: yang ditemukan dalam kasus ini yaitu pasien dengan ileus paralitik mengalami penumpukan makanan di dalam usus, dan tidak bisa BAB.

Diagnosis keperawatan pada pasien tetanus mengacu pada SDKI (2016), yaitu Disfungsi motilitas gastrointestinal b.d penurunan peristaltik usus, Nyeri akut b.d distensi abdomen, Gangguan Pola Eliminasi : Konstipasi b.d disfungsi motilitas, Gangguan mobilitas fisik b.d kelemahan, Deficit Nutrisi b.d gangguan absorpsi nutrisi, Risiko ketidakseimbangan cairan dan elektrolit b.d intake yang tidak adekuat dan ketidakefektifan penyerapan usus halus, Risiko Syok b.d kekurangan volume cairan, Risiko infeksi b.d ketidak adekuatan pertahanan tubuh sekunder, Hambatan religiusitas b.d proses penyakit. Setelah penulis melakukan asuhan keperawatan selama tiga hari, mengevaluasi dari tanggal 27 Desember 2021 sampai 30 Desember 2021, bahwa satu dari sembilan diagnosa teratasi yaitu Hambatan religiusitas, namun ada masalah yang belum teratasi yaitu Disfungsi motilitas gastrointestinal, Nyeri akut, Gangguan Pola Eliminasi, Deficit Nutrisi, Risiko ketidakseimbangan cairan dan elektrolit Risiko Syok dan Risiko infeksi. Dalam asuhan keperawatan dengan ileus paralitik dalam kasus ini agar lebih memperhatikan nyeri dan asupan nutrisinya.

Kata kunci: Gangguan Pola Eliminasi, ileus paralitik, Nyeri akut.

Kepustakaan : 3 buku (2008-2011) dan 17 jurnal (2017-2018).

ABSTRACT

Rizki Maulana Rikmanda

402021068

NURSING CARE IN TN. A 29 YEARS OLD WITH MEDICAL DIAGNOSIS OF PARALITIC ILEUS IN CENTER ROOM, 3rd FLOOR OF AL-IHSAN REGIONAL GENERAL HOSPITAL, WEST JAVA PROVINCE

Paralytic ileus is a disease that is quite deadly without being aware of the dangers that threaten health and cannot be avoided. In most cases it is caused by the disruption of bowel movements making food cannot be digested, resulting in a blockage in the intestine. Blockage or intestinal obstruction due to paralytic ileus is often referred to as pseudo-obstruction. Paralytic ileus will cause a buildup of food in the intestines. As a result, sufferers may experience constipation, bloating, nausea, and vomiting. The purpose of this scientific paper is to report or document the results of nursing care in cases of paralytic ileus. Results: what was found in this case was that the patient with paralytic ileus had a buildup of food in the intestine, and could not defecate. Nursing diagnosis in tetanus patients refers to the IDHS (2016), namely gastrointestinal motility dysfunction b.d decreased intestinal peristalsis, Acute pain related to abdominal distension, Impaired Elimination Patterns: Constipation b.d motility dysfunction, Impaired physical mobility related to weakness, Nutritional Deficit b.d impaired nutrient absorption, Risks fluid and electrolyte imbalance related to inadequate intake and ineffective absorption of the small intestine, risk of shock related to lack of fluid volume, risk of infection related to inadequate secondary body defenses, barriers to religiosity related to the disease process. After the author carried out nursing care for three days, evaluating from December 27, 2021 to December 30, 2021, that one of the nine diagnoses was resolved, namely Religiosity Barriers, but there were problems that had not been resolved, namely Gastrointestinal motility dysfunction, Acute pain, Elimination Pattern Disorders, Nutritional Deficit. , Risk of fluid and electrolyte imbalance Risk of shock and risk of infection. In nursing care with paralytic ileus in this case to pay more attention to pain and nutritional intake.

Keywords: Elimination Pattern Disorder, paralytic ileus, Acute pain.

Literature : 3 books (2008-2011) and 17 journals (2017-2018).

DAFTAR ISI

<u>LEMBAR PERSETUJUAN</u>	i
<u>LEMBAR PENGESAHAN</u>	ii
<u>SURAT PERNYATAAN ORISINALITAS</u>	iii
<u>PERSEMBAHAN</u>	iv
<u>KESEDIAAN PUBLIKASI KARYA ILMIAH</u>	v
<u>KATA PENGANTAR</u>	vi
<u>ABSTRAK</u>	vi
<u>ABSTRACT</u>	vi
<u>DAFTAR ISI</u>	vii
<u>DAFTAR TABEL</u>	viii
<u>DAFTAR BAGAN</u>	ix
<u>DAFTAR LAMPIRAN</u>	x
<u>BAB I PENDAHULUAN</u>	1
<u>A. Latar belakang masalah</u>	1
<u>B. Tujuan</u>	4
<u>C. Metode dan pengambilan data</u>	5
<u>BAB II TINJAUAN TEORITIS</u>	8
<u>A. KONSEP DASAR PENYAKIT</u>	8
<u>1. Definisi Ileus Paralitik</u>	8
<u>2. Anatomi Fisiologi</u>	8
<u>3. Etiologi</u>	9
<u>4. Tanda dan gejala</u>	12
<u>5. Klasifikasi</u>	13
<u>6. Patofisiologi (Pathways)</u>	14
<u>7. Manifestasi Klinis (Tanda dan Gejala)</u>	19
<u>8. Komplikasi</u>	20
<u>9. Pemeriksaan Penunjang</u>	20
<u>10. Penatalaksanaan Medis</u>	22
<u>B. TEORI VIRGINA HENDERSON</u>	23
<u>C. DATA FOKUS PENGKAJIAN</u>	39
<u>D. RENCANA ASUHAN KEPERAWATAN</u>	43
<u>BAB III LAPORAN KASUS</u>	55
<u>A. PENGKAJIAN</u>	55
<u>B. ANALISA DATA</u>	67
<u>C. DIAGNOSA KEPERAWATAN BERDASARAKAN PRIORITAS</u>	72
<u>D. RENCANA TINDAKAN KEPERAWATAN</u>	73

<u>E.</u> <u>IMPLEMENTASI DAN EVALUASI</u>	81
<u>F.</u> <u>PEMBAHASAN</u>	85
<u>BAB IV KESIMPULAN DAN SARAN</u>	101
<u>A.</u> <u>Kesimpulan</u>	101
<u>B.</u> <u>Saran</u>	101
<u>DAFTAR PUSTAKA</u>	103

DAFTAR TABEL

Tabel 2.1 intervensi Risiko ketidakseimbangan cairan dan elektrolit.....	45
Tabel 2.2 intervensi Syok hipovolemik	46
Tabel 2.3 Ketidakefektifan pola nafas	47
Tabel 2.4 Nyeri.....	48
Tabel 2.5 Gangguan pola eliminasi: konstipasi	50
Tabel 2.6 Perubahan nutrisi kurang dari kebutuhan tubuh	50
Tabel 2.7 Kecemasan	52
Tabel 2.8 Intoleransi aktivitas	53
Tabel 3.1 Pola Aktivitas Hidup Sehari-hari	47
Tabel 3.2 Pemeriksaan Laboratorium	51
Tabel 3.3 Program Terapi	52
Tabel 3.4 Analisa data.....	55
Tabel 3.5 Rencana tindakan keperawatan.....	61
Tabel 3.6 Implementasi dan Evaluasi	70

DAFTAR BAGAN

Bagan 2.1 Pathways Ileus Parolitik.....	22
---	----

DAFTAR LAMPIRAN

Lampiran 1.1 Daftar Riwayat Hidup.....	95
--	----

DAFTAR PUSTAKA

- Alimul Hidayat, A. Aziz. 2014. *Pengantar Kebutuhan Dasar Manusia: Aplikasi Konsep dan Proses Keperawatan*. Jakarta: Salemba Medika.
- Arianti, A., Mayna, N. P., & Hidayat, Y. (2020). Mobilisasi Dini Terhadap Pemulihan Peristaltik Usus Dan Skala Nyeri Pasien Post Pembedahan. *Journal of Holistic Nursing Science*, 7(1), 21–31. <https://doi.org/10.31603/nursing.v7i1.2987>
- Dhea Permatasari Iskandar. (2020). *Asuhan Keperawatan Pada Tn.P Dengan Diagnosa Medis Ileus Paralitik Di Rsud Dr. Doris Sylvanus Palangka Raya*.
- Dwi Utami, A. P., Kurdanti, W., & Suryani, I. (2020). Boodidash (Booklet Diet DASH) dapat memperbaiki pengetahuan , asupan serat , dan tekanan darah pasien hipertensi di Puskesmas Gamping I. *Nutrisia*, 22(2), 69–77. <https://doi.org/10.29238/jnutri.v22i2.178>
- Goeteng, R. R., & Purbalingga, T. (2021). *Asuhan Keperawatan Hambatan Mobilitas Fisik pada Pasien Post Sectio Caesarea di Ruang Bougenville*. 1055–1060.
- Juffrie, M. (2018). Saluran Cerna yang Sehat : Anatomi dan Fisiologi. *Anatomi Dan Fisiologi*, June, 1–12.
- Nisa, S. A., Finansah, Y. W., Marlina, U., & Rochman, S. (2021). Differences Characteristics of Partial Bowel Obstruction and Total Bowel Obstruction in Ileus Patients at Dr. Soegiri Lamongan Hospital. *Magna Medica Berkala Ilmiah Kedokteran Dan Kesehatan*, 8(1), 29. <https://doi.org/10.26714/magnamed.8.1.2021.29-34>
- Renira, T. A. W., & Haryani, S. (2019). *Pengelolaan kekurangan volume cairan pada an . U rsud ungaran oleh : tyas ayu widia renira. C.* <http://repository2.unw.ac.id/104/1/manuskrip.pdf>
- Sari, A. ratna. (2021). *literature review : pengaruh pemberian serat psyllium terhadap kejadian konstipasi pada dewasa Disusun Sebagai Salah Satu Syarat Menyelesaikan Program Studi Strata I Pada Jurusan Ilmu Gizi Fakultas Ilmu Kesehatan Oleh : astri ratna sari program studi ilm.*
- Waluyo dkk. (2019). Pengaruh Teknik Relaksasi Nafas Dalam Terhadap Perubahan Sala Nyeri Sedang Pada Pasien Gastritis. *Hilos Tensados*, 1, 1–476.
- Mansjoer, Arif, dkk. (2012). *Kapita Seleka Kedokteran Edisi Ketiga Jilid I*. Jakarta: Media Aesculapius.
- Muttaqin, M. W. (2021). *Hubungan Spiritualitas dengan Tingkat Kecemasan pada Pasien Pre Operasi Bedah Umum*. *Jurnal Keperawatan*, 13(3), 757-764.
- Nurhaliza, S. (2019). *Pelaksanaan Proses Pengkajian Di Rumah Sakit*.
- PPNI (2018). *Standar Diagnosa Keperawatan Nasional Indonesia: Definisi dan Indikator Diagnostik*, Edisi 1. Jakarta: DPP PPNI.
- PPNI (2018). *Standar Luaran Keperawatan Nasional Indonesia: Definisi dan kriteria Hasil*, Edisi 1. Jakarta: DPP PPNI.
- PPNI (2018). *Standar Inervensi Keperawatan Nasional Indonesia: Definisi dan Tindakan Keperawatan*, Edisi 1. Jakarta: DPP PPNI.
- Takaendengan D, Wowiling P, Wagiu A. *Profil 10 Besar Kasus di Instalasi Gawat Darurat Bedah RSUP Prof. Dr. R. D. Kandou periode Januari - Desember 2015*. *J e-Clinic*. 2016;4(2)
- Tim, et al. (2017). *Ileus in Adults. Dtsch Arztebl Int*, 114, pp. 29-30.
- Sudoyo, A. (2014). *Buku Ajar Ilmu Penyakit Dalam, jilid II, edisi V*. Jakarta: Interna Publishing.
- Sjamsuhidayat, R., & de Jong, W. (2017). *Buku ajar ilmu bedah, sistem organ dan tindak bedahnya*. Edisi ke-4. Jakarta: EGC.