

**PENGARUH PEMBERIAN ASI TERHADAP TINGKAT NYERI
PADA BAYI YANG DILAKUKAN TINDAKAN
PENGAMBILAN DARAH VENA
DI RSKIA KOTA BANDUNG**

SKRIPSI



**INEU RUSTANI ASTUTI
NIM : 312018006**

**PROGRAM STUDI SARJANA KEPERAWATAN
SEKOLAH TINGGI ILMU KESEHATAN 'AISYIAH
BANDUNG
2020**

**PENGARUH PEMBERIAN ASI TERHADAP TINGKAT NYERI
PADA BAYI YANG DILAKUKAN TINDAKAN
PENGAMBILAN DARAH VENA
DI RSKIA KOTA BANDUNG**

SKRIPSI

*Diajukan Untuk Menyelesaikan Pendidikan Program Studi Sarjana Keperawatan
STIKes 'Aisyiyah Bandung*



**INEU RUSTANI ASTUTI
NIM : 312018006**

**PROGRAM STUDI SARJANA KEPERAWATAN
SEKOLAH TINGGI ILMU KESEHATAN 'AISYIAH
BANDUNG
2020**

LEMBAR PERSETUJUAN


**INEU RUSTANI ASTUTI
NIM 312018006**

**PENGARUH PEMBERIAN ASI TERHADAP TINGKAT NYERI
PADA BAYI YANG DILAKUKAN TINDAKAN
PENGAMBILAN DARAH VENA
DI RSKIA KOTA BANDUNG**

Skripsi ini Telah Disetujui dan Dipertanggungjawabkan Dihadapan Sidang
Penguji Program Studi Sarjana Keperawatan STIKes 'Aisyiyah Bandung

Oleh:

Pembimbing Utama



Tia Setiawati, S.Kp., M.Kep.,NS.,Sp.Kep.An
NPP.2000180970007

Pembimbing Pendamping



Yusi Sotiyah.M.Kep.,NS.,Sp.Kep.An
NPP.2009201082032

LEMBAR PENGESAHAN

Yang bertanda tangan di bawah ini menyatakan bahwa skripsi yang berjudul :

**PENGARUH PEMBERIAN ASI TERHADAP TINGKAT NYERI
PADA BAYI YANG DILAKUKAN TINDAKAN
PENGAMBILAN DARAH VENA
DI RSKIA KOTA BANDUNG**

Disusun Oleh :

**INEU RUSTANI ASTUTI
NIM. 312018006**

Skripsi ini disetujui dan dipertahankan dihadapan Tim Penguji Sidang Skripsi Program Studi Sarjana Keperawatan STIKes 'Aisyiyah Bandung dan dinyatakan telah memenuhi syarat untuk diterima
Bandung, 19 Februari 2020

Penguji I


Penguji II

Lita Nurlita, S.Kep.Ners,M.Kep.Sp.Kep.An



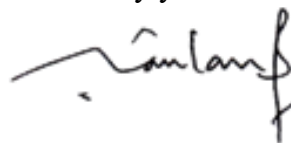
Eli Lusiani, S.Kep.,Ners.,M.Kep

Ketua Penguji,



Tia Setiawati, S.Kp., M.Kep.,NS.,Sp.Kep.An

Diketahui oleh
Ketua Program Studi Sarjana Keperawatan
STIKes 'Aisyiyah Bandung



Nandang Jamiat Nugraha, M.Kep.,Sp.Kep.Kom

LEMBAR PERNYATAAN

Nama : Ineu Rustani Astuti
NPM : 312018006
Program Studi : Sarjana Keperawatan

Dengan ini saya menyatakan bahwa :

1. Skripsi ini adalah asli dan belum pernah di ajukan untuk mendapatkan gelar akademik sarjana baik di Sekolah Tinggi Ilmu Kesehatan 'Aisyiyah Bandung maupun perguruan tinggi lain.
2. Skripsi ini murni gagasan, rumusan dan penelitian saya sendiri, tanpa bantuan pihak lain, kecuali arahan tim pembimbing dan masukan tim penguji.
3. Skripsi ini tidak terdapat karya atau pendapat yang telah ditulis atau di publikasikan orang lain, kecuali secara tertulis dengan tegas dicantumkan sebagai acuan dalam naskah dengan disebutkan nama pengarang dan dicantumkan dalam pustaka.
4. Pernyataan ini saya buat dengan sesungguhnya dan apabila dikemudian hari terdapat penyimpangan dan ketidakbenaran dalam pernyataan ini, maka saya bersedia menerima sanksi akademik berupa pencabutan gelar yang telah diperoleh karena karya ini, serta sanksi lainnya sesuai dengan norma yang berlaku di perguruan tinggi ini.

Bandung, Februari 2020

Yang membuat pernyataan,

Ineu Rustani Astuti

MOTTO

“Maka Sesungguhnya bersama kesulitan itu ada kemudahan. Sesungguhnya bersama kesulitan itu ada kemudahan” (Q.S Al Insyirah 5-6)

“Ikhlas bukan berarti diam”

“Tapi bergerak dengan keyakinan”

“Berjuang dengan kesungguhan”

“Namun menyerahkan semua hasil pada yang maha kuasa”

(Penulis)

PERSEMBAHAN

Puji syukur kepada Allah SWT yang telah memberikanku kekuatan dan kemudahan sehingga penulis mampu menyelesaikan skripsi ini. Kupersembahkan skripsi ini kepada:

1. Orangtua tercinta, Mamah dan Bapak yang tidak pernah berhenti memberikan doa dan dukungan setiap waktu dari kecil hingga beranjak dewasa seperti sekarang. Teruntuk mamah walaupun sedang sakit, tiada hentinya meyemangati anaknya ini yang sempat putus asa, yang selalu mengingatkan agar jangan lupa terus berdoa memohon petunjuk yang Maha Kuasa. Mamah yang selalu bilang andaikan mamah mengerti akan mamah bantu sampai akhir. Terimakasih mah, karena selalu meyakinkan teteh agar mampu melewati kerikil-kerikil tajam selama menjalani perkuliahan dan proses skripsi ini. “Doa teteh buat mamah Semoga Allah Senantiasa memberikan kebahagiaan dunia dan akhirat. Aamiin”.
2. Teman kecil sampai dewasa, Suamiku Dwi, suami yang selalu sabar dikala penulis sibuk dengan skripsi dan pekerjaan, suami yang selalu menyemangati dikala penulis mulai lelah dan putus asa, selalu meyakinkan bahwa penulis mampu melewati ini semua. Terima kasih pah atas doa, dukungan serta pengertiannya sampai detik ini, semoga kita selalu bahagia bersama dalam membangun keluarga kecil kita. Aamiin.
3. Belahan jiwa ibu satu-satunya, anakku Alifia tersayang, terima kasih selalu memberi senyuman dikala ibu sedang sedih, selalu mengerti kesibukan ibunya. Semoga anak ibu menjadi Qurrota’ayyun. Aamiin.

KATA PENGANTAR



Puji syukur kehadiran Allah *Subhanahu wa ta'ala* yang telah memberi karunia dan hidayah-Nya serta pertolongannya yang memudahkan serta memberikan kelancaran dalam segala urusan, sehingga saya dapat menyelesaikan skripsi ini yang berjudul “*Pengaruh Pemberian ASI Terhadap Tingkat Nyeri Pada Bayi Yang Dilakukan Tindakan Pengambilan Darah Vena Di RSKIA Kota Bandung*” tepat pada waktunya. Shalawat serta salam semoga terlimpahkan kepada nabi besar Muhammad SAW.

Skripsi ini dimaksudkan untuk memenuhi salah satu syarat untuk menyelesaikan ujian sarjana pada program studi sarjana keperawatan STIKes ‘Aisyiyah Bandung. Dalam penyajian skripsi ini penulis mendapat banyak pihak yang telah membantu dalam penyusunan skripsi ini, karena itu penulis ingin mengucapkan terima kasih kepada:

1. Tia Setiawati, S.Kp.,M.Kep.NS.,Sp.Kep.An sebagai Ketua STIKes ‘Aisyiyah Bandung sekaligus pembimbing utama yang selalu mengarahkan serta memberi saran, ide serta masukan yang bijaksana dan sabar selama proses penyusunan sehingga menambah wawasan bagi penulis.
2. Nandang Jamiat N, S.Kp..M.Kep.,Ns.,Sp.Kep.Kom selaku Ketua Program Studi Sarjana Keperawatan STIKes ‘Aisyiyah Bandung yang telah mendukung proses penelitian ini.

3. Inggriane Puspita Dewi, S.Kep.,Ners.,M.Kep selaku Koordinator Skripsi S1 Keperawatan yang selalu memberikan motivasi kepada mahasiswa untuk selalu semangat dalam penyusunan skripsi ini.
4. Yusi Sofiyah, S.Kep.Ners,M.Kep.Sp.Kep.An sebagai pembimbing yang selalu memberikan motivasi, arahan, semangat, dalam membimbing selama penyusunan sehingga penulis bertambah wawasannya.
5. Lita Nurlita, S.Kep.Ners,M.Kep.Sp.Kep.An selaku penguji I yang sudah memberikn arahan, bimbingan, serta dukungan kepada penulis selama pembuatan skripsi ini.
6. Eli Lusiani, S.Kep., Ners., M.Kep sebagai penguji II yang telah memberikan saran dan masukan yang bermanfaat bagi peneliti selama pembuatan skripsi ini.
7. Haris sebagai pembimbing akademik yang selalu memberi semangat dan motivasi untuk belajar lebih baik lagi.
8. Seluruh dosen dan staf pengajar Prodi s1-Keperawatan yang banyak memberi dukungan selama pembelajaran sebagai bekal dalam penyusun skripsi ini.
9. Pihak rumah sakit RSKIA dan Teman-teman sejawat di RSKIA, khususnya di ruangan perinatologi yang sudah mensupport, memfasilitasi daan membantu peneliti untuk informasi data yang berguna untuk penelitan.
10. Kedua Orang Tua, Suami dan Anak tercinta yang tiada hentinya memberi dukungan, doa dan terus memotivasi agar selalu semangat ketika peneliti mulai merasa lelah dan putus asa, sehingga akhirnya penulis dapat

menyelesaikan skripsi ini. Terima kasih pengorbanannya selalu menjaga cucunya disaat penulis sibuk.

11. Sahabat sekaligus partner segalanya teteh cerewet teh Aci, Terimakasih untuk dukungan dan nasehat yang selalu diberikan baik secara langsung maupun secara tidak langsung. Selalu anter sana-sini, selalu menyemangati bahwa saya bisa melewati setiap cobaan dan ujian dalam menghadapi skripsi ini. Dan meyakinkan kalau kita akan lulus bersama.

12. Teman angkatan kelas B1, yang selalu memberi agar bisa lulus bersama. Serta semua pihak yang telah membantu dalam penyusunan skripsi ini yang tidak dapat disebutkan satu persatu.

Penulis mengetahui bahwa skripsi penelitian ini masih jauh dari kata sempurna, sehingga penulis mengharapkan saran dan kritik sehingga penelitian ini dapat lebih baik lagi. Atas perhatiannya penulis ucapkan terima kasih.

Bandung, Februari 2020

Ineu Rustani Astuti

ABSTRAK

Ineu Rustani Astuti

NPM 312018006

PENGARUH PEMBERIAN ASI TERHADAP TINGKAT NYERI PADA BAYI YANG DILAKUKAN TINDAKAN PENGAMBILAN DARAH VENA DI RSKIA KOTA BANDUNG

2020; 74 halaman; 11 tabel; 2 bagan; 10 lampiran

Penelitian ini didasari oleh hasil observasi terhadap tingkat nyeri yang dialami oleh bayi pada saat dilakukan tindakan pengambilan darah, serta belum terpaparnya manajemen nyeri non farmakologi pada bayi. Nyeri yang berlangsung lama akan berdampak pada keterlambatan perkembangan bahasa, motorik, kognitif, dan memori, serta mengancam kehidupan dimasa mendatang. Pemberian ASI merupakan salah satu manajemen non farmakologi pada bayi selain dapat menenangkan melalui proses menghisap ASI selain itu juga kandungan ASI aman dikonsumsi untuk bayi. Penelitian ini bertujuan mampu mengidentifikasi pengaruh pemberian ASI terhadap penurunan tingkat nyeri pada bayi yang dilakukan tindakan pengambilan darah vena di RSKIA Kota Bandung. Desain dalam penelitian ini *quasi eksperimental* dengan *post test with control group*, jumlah sample sebanyak 36 responden. Hasil penelitian melalui uji *Mann-Whitney* didapat *p value* $0,004 < 0,05$ dengan demikian hasil menunjukkan bahwa ada pengaruh yang signifikan antara pemberian ASI terhadap tingkat nyeri pada bayi yang dilakukan pengambilan darah vena di RSKIA Kota Bandung. Sehingga pemberian ASI lebih direkomendasikan untuk manajemen nyeri non farmakologi yang dilakukan tindakan invasif pada bayi, selain itu juga dilihat dari berbagai manfaat ASI yang baik untuk bayi.

Kata Kunci : ASI, Bayi, Tingkat Nyeri, Pengambilan Darah Vena
Kepustakaan : 35 (2009-2019)

ABSTRACT

Ineu Rustani Astuti

NPM 312018006

EFFECT OF BREASTMILK ON DECREASING THE LEVEL OF PAIN IN INFANTS WHICH INVASION MEASURES TAKE BLOOD IN THE RSKIA BANDUNG CITY

2020; 74 pages; 11 tables; 2 scheme; 10 attachments

This research is based on the results of observations on the level of pain experienced by infants at the time of taking blood, and the non-pharmacological pain management has not been exposed in infants. Babies who experience pain are found signs such as crying louder, more squeaky and can last longer than usual. Long-lasting pain will have an impact on delays in language, motor, cognitive, and memory development, and threaten life in the future. Breastfeeding is one of the non-pharmacological management of infants in addition to calming through the process of sucking breast milk as well as the content of breast milk itself and is safe for consumption for infants. This study aims to identify the effect of breastfeeding on reducing the level of pain in infants who performed venous blood taking in RSKIA Bandung. The design in this study was quasi experimental with post test with control group, the number of samples were 36 respondents. The results showed that in the intervention group an average of 61.1% was pain free, whereas in the control group it was 11.1%. This shows the level of pain in the intervention group is lower than the control group. Mann-Whitney test results obtained p value $0.004 < 0.05$ thus there is a significant difference between the control and intervention groups, so it can be concluded that there is an effect of breast milk on the reduction in pain levels in infants who take venous blood.

Keyword : Breastmilk, Infants, Level of Pain, Venous Blood Sampling
Literature : 35 (2009-2019)

DAFTAR ISI

LEMBAR PERSETUJUAN	
LEMBAR PENGESAHAN	
LEMBAR PERNYATAAN	
LEMBAR MOTTO	
LEMBAR PERSEMBAHAN	
KATA PENGANTAR.....	i
ABSTRAK	iv
DAFTAR ISI.....	vi
DAFTAR TABEL.....	ix
DAFTAR BAGAN.....	x
DAFTAR LAMPIRAN	xi
BAB I.....	1
PENDAHULUAN.....	1
A. Latar Belakang	1
B. Rumusan Masalah	9
C. Tujuan Penelitian.....	10
1. Tujuan Umum	10
2. Tujuan Khusus.....	10
D. Manfaat Penelitian.....	10
E. Sistematika Penulisan	11
BAB II TINJAUAN PUSTAKA DAN KERANGKA TEORI.....	13
A. Karakteristik Bayi Baru Lahir.....	13
B. Nyeri	16
C. Penilaian Skala Nyeri Bayi Baru Lahir.....	20
D. Tindakan Invasif Bayi Baru Lahir	23

E. Manajemen Nyeri.....	24
F. Karakteristik ASI	24
G. Hasil Penelitian Yang Relevan	32
H. Kerangka Teori	34
I. Hipotesis Penelitian	35
BAB III.....	36
METODE PENELITIAN	36
A. Metode Penelitian.....	36
B. Variabel Penelitian	36
1. Definisi Operasional.....	38
C. Populasi dan Sampel Penelitian.....	39
1. Populasi	<u>39</u>
2. Sampel Penelitian	<u>40</u>
D. Pengumpulan Data	<u>42</u>
1. Teknik pengumpulan data	42
2. Instrumen Penelitian.....	43
E. Validitas dan Reliabilitas.....	44
F. Pengolahan dan Analisis Data	45
1. Pengolahan data.....	<u>45</u>
2. Analisa Data	47
G. Prosedur Penelitian.....	48
H. Lokasi dan Waktu Penelitian.....	53
I. Etika Penelitian.....	54

BAB IV	56
HASIL PENELITIAN DAN PEMBAHASAN	56
A. Gambaran Umum Lokasi Penelitian	56
B. Hasil Penelitian.....	57
1. Analisa Univariat	57
2. Analisa Bivariat.....	62
C. Pembahasan	63
1. Analisa Karakteristik Responden	63
2. Analisa Tingkat Skala Nyeri	66
3. Analisa ASI	68
D. Keterbatasan Peneliti	69
BAB V.....	71
KESIMPULAN DAN SARAN	71
A. Kesimpulan.....	71
B. Saran.....	72
DAFTAR PUSTAKA	75
LAMPIRAN-LAMPIRAN	

DAFTAR TABEL

Tabel 2.1 Skala Nyeri NIPS.....	21
Tabel 2.2 Skala Nyeri CRIES.....	22
Tabel 2.3 Hasil Penelitian Yang Relevan	32
Tabel 3.1 Definisi Operasional	38
Tabel 4.1 Distribusi Frekuensi Karakteristik Responden Berdasarkan Jenis Kelamin Pada Bayi yang Dilakukan Tindakan Pengambilan Darah Vena Di RSKIA Kota Bandung Desember 2019 – Februari 2020	57
Tabel 4.2 Distribusi Frekuensi Karakteristik Responden Berdasarkan Usia Gestasi Pada Bayi yang Dilakukan Tindakan Pengambilan Darah Vena Di RSKIA Kota Bandung Desember 2019 – Februari 2020	58
Tabel 4.3 Distribusi Frekuensi Karakteristik Responden Berdasarkan Usia bayi Pada Bayi yang Dilakukan Tindakan Pengambilan Darah Vena Di RSKIA Kota Bandung Desember 2019 – Februari 2020	59
Tabel 4.4 Distribusi Frekuensi Karakteristik Responden Berdasarkan Berat Badan Pada Bayi yang Dilakukan Tindakan Pengambilan Darah Vena Di RSKIA Kota Bandung Desember 2019 – Februari 2020	60
Tabel 4.5 Distribusi Frekuensi Karakteristik Responden Berdasarkan Tingkat Nyeri Pada Bayi yang Dilakukan Tindakan Pengambilan Darah Vena Di RSKIA Kota Bandung Desember 2019 – Februari 2020.....	61
Tabel 4.6 Uji Normalitas Data	62
Tabel 4.7 Distribusi Frekuensi Perbedaan Rata-Rata Skala Nyeri Kelompok Perlakuan dan Kontrol.....	63

DAFTAR BAGAN

Gambar 2.1 Kerangka Teori.....	34
Gambar 3.1 Kerangka Penelitian	37

DAFTAR ISTILAH

ANA	: <i>American Nurses Assosiation</i>
ASI	: Air Susu Ibu
CRIES	: <i>Crying, Requiring increased oxygen, Increased vital sign, Expression, and Slepplessness</i>
EMLA	: <i>Eutectic Mixture of Local Anesthetic</i>
IASP	: <i>International Association for Study of Pain</i>
KMC	: <i>Kangaroo Mother Care</i>
NIPS	: <i>Neonatal Infant Pain Scale</i>
NNS	: <i>Non Nutrive Sucking</i>
RSKIA	: Rumah Sakit Khusus Ibu Anak
SPO	: Standar Operasional Prosedur
WHO	: <i>World Health Organization</i>

DAFTAR LAMPIRAN

- Lampiran 1 : Surat Permohonan Untuk Berpartisipasi Sebagai Responden Penelitian
- Lampiran 2 : Lembar *Informed Consent*
- Lampiran 3 : Lembar Observasi Hasil Pada Kelompok Intervensi
- Lampiran 4 : Lembar Observasi Hasil Pada Kelompok Kontrol
- Lampiran 5 : SPO Pemberian ASI Pada Bayi Saat Pengambilan Darah Vena
- Lampiran 6 : SPO Pada Bayi Saat Pengambilan Darah Vena
- Lampiran 7 : Lembar Bimbingan Proposal Skripsi
- Lampiran 8 : Lembar Ijin Penelitian
- Lampiran 9 : Lembar Persetujuan Etik
- Lampiran 10 : Lembar pengolahan SPSS
- Lampiran 11 : Daftar Riwayat Hidup

DAFTAR PUSTAKA

- Atikah. (2018). *Efektivitas Pemberian ASI terhadap Respon Nyeri Bayi pada Penyuntikkan Imunisasi Pentavalen di Puskesmas Sawah Lebar Tahun 2017*. Jurnal Media Kesehatan, Volume 11 Nomor 2, , hlm. 038-047
- Beheshtipoor,. (2014). *The effect of kangaroo care on pain and physiological parameters in preterm infants on heel-stick procedure: A randomized controlled crossover study*. Galen Medical Journal, 2 (4), 157–68.
- Diperoleh dari http://www.gmj.ir/index.php/gmj/article/download/80/pdf_13
- Berman, A., Snyder, S., Kozier, B., & Erb, G. (2009). *Buku ajar praktik keperawatan klinik kozier dan erb*. Jakarta: EGC.
- Bolin. (2011). *Hubungan Penerapan Atraumatik Care dalam Pemasangan Infus terhadap Respon Kecemasan pada Anak yang Mengalami Hospitalisasi di Irnan D Anak Rumah Sakit dr. M.djamil*. Tesis, Padang, Universitas Andalas.
- Chidambaram. (2013). *Effect of Kangaroo mother care in reducing pain due to heel prick among preterm neonates: a crossover trial*. J Matern Fetal Neonatal Med, Early Online: 1–3 DOI: 10.3109/14767058.2013.818974
- Dahlan, S. M. (2010). *Statistik untuk Kedokteran dan Kesehatan Edisi 5*. Jakarta: Salemba Medika.
- Dewi. (2011). *Asuhan kehamilan untuk kebidanan*. Jakarta: Salemba medika.
- Dilen, B & Elseviers, M. (2010). *Oral Glucose Solution as Pain Relief in Newborns: Results of A Clinical Trial*. Journal Compilation, 37 (2) 98-105.
- Elserafy. (2009). *Oral sucrose and a pacifier for pain relief during simple procedures in preterm infants: a randomized controlled trial*. Ann Saudi Med. 29(3):184-8. doi: 10.5144/0256-4947.52821.
- Gomella Lacy, T. (2009). *Neonatology : Management, Procedures, On-Call Problems, Diseases, and Drugs. United States of America : The McGraw-Hill Companies,Inc*
- Hanafi, Yusuf. (2012). *Peningkatan Kecerdasan Anak Melalui Pemberian ASI Dalam Al-Quran*. urnal Keilmuan Tafsir Hadis Volume 2, Nomor 1
- Hatfield, L. A. (2019). *A Systematic Review of Behavioral and Environmental Interventions forProcedural Pain Management in Preterm Infants*. Journal of Pediatric Nursing 44, 22–30.

- Herbozo, Aliwalas, dan Shah .(2012). *breastfeeding or breastmilk for procedural pain in neonates*. The Cochrane Collaboration
- Hidayat, Aziz. (2017). *Metodologi Penelitian Keperawatan dan Kesehatan*. Jakarta : Salemba Medika.
- Hockenberry, M. J., & Wong, D. (2009). *Buku ajar keperawatan pediatrik Wong*. (ed.6, vol. 2). Jakarta: EGC.
- Hockenberry, M. J., & Wilson, D. (2009). *Essentials of pediatric nursing*. (8th ed.). St Louis: Mosby Elsevier.
- Intan, Sri. (2012). *Efek Pemberian ASI Terhadap Tingkat Nyeri Bayi Saat Penyuntikan Imunisasi Di Kota Depok*. Idea Nursing Journal Vol. III No. 2
- Kristiawati . (2010). *Pemberian Sukrosa Dan Non Nutritive Sucking Terhadap Respon Nyeri Dan Lama Tangisan Neonatus Pada Prosedur Invasif*. Jurnal Ners Vol. 5 No. 2 , 127–132.
- Kristyanasari, Weni. 2009. *Neonatus & Asuhan Keperawatan Anak*. Yogyakarta : Nuha Medika.
- Malarvizhi, G., Vasta, M., Roseline, M., Nithin, S. & Paul, S. 2012. Interrater Reliability of Neonatal Infant Pain Scale as Multidimensional Behavioral Pain Tool. *Nitte University of Journal of Helath Science* 2012, 26-30.
- Nur Khamzah, Siti. (2012). *Segudang Keajaiban ASI yang Harus Diketahui*. Yogyakarta : Flash Books
- Nursalam. (2014). *Metodologi Penelitian Ilmu Keperawatan: Pendekatan Praktis Edisi 3*. Jakarta: Salemba Medika.
- Notoatmodjo, P. D. (2012). *Metodologi Penelitian Kesehatan*. Jakarta: Rineka Cipta.
- Pearce, Evelyn C. (2006). *Anatomi dan Fisiologis Untuk Para Medis, Cetakan kedua puluh Sembilan*. Jakarta: PT. Gramedia Pustaka Utama.
- Potter, P.A., & Perry, A. G. (2010). *Fundamental keperawatan konsep, proses dan praktik*. Jakarta: EGC.
- Prasetyo, Sigit Nian. (2010). *Konsep dan Proses Keperawatan Nyeri*. Edisi Pertama. Yogyakarta: Graha Ilmu.
- Ramdhania & Nugraha. (2018). *Efektifitas Eutectic Mixture Of Local Anesthetics (EMLA) Dalam Menurunkan Tingkat Nyeri Anak Usia Sekolah Saat Prosedur Pungsi Vena*. Surya Vol. 10, No. 01.

- Riyanto, A. (2013). *Statistik Inferensial Untuk Analisa Data Kesehatan*. Yogyakarta: Nuha Medika.
- Rosdahl, Caroline Bunker., Kowalski, Marry T. (2017). *Buku Ajar Keperawatan Dasar : Keperawatan Maternal & Bayi Baru Lahir*. Jakarta : EGC.
- Sahoo, Rao, Nesargi et al. (2013). *Expressed Breast Milk vs 25% Dextrose In Procedural Pain In Neonates : A Double Blinded Randomized Controlled Trial*. Indian Pediatric
- Shanti, Francisca Kusumaningsih. (2016). *Pemberian Air Susu Ibu Pada Neonatus Untuk Mengurangi Nyeri Akibat Pengambilan Sampel Darah*. *Jurnal Keperawatan Community of Publishing in Nursing*. ISSN: 2303-1298
- Sembiring, Sada Ulina., Novayelinda, Riri., & Nauli, Fathra Annis. (2015). *Perbandingan Respon Nyeri Anak Usia Toddler dan Prasekolah yang Dilakukan Prosedur Invasif*. *JOM Vol.2 (2)*, 1497-1498.
- Suharti, Sri. (2017). *Studi Komparatif Pemberian ASI dan Glukosa 30% terhadap Respon Nyeri Neonatus*. *Jurnal Kesehatan*, Volume VIII, Nomor 1, 58-68.
- Sunar, Dwi. (2012). *Buku Pintar ASI Eksklusif*. Jogjakarta : DIVA Press
- Taddio, A., Chambers, et al. (2010.). *Clinical practice guideline: Reducing the pain of childhood vaccination: an evidence-based clinical practice guideline*. Canadian Medical Association.
- Tomey, & Alligood Martha Raile. (2010). *Teori keperawatan: Pemanfaatan dan aplikasi*. Toronto: Mosby Elsevier.
- Triani, E., & Lubis, M. 2006. Penggunaan Analgesia Nonfarmakologis Saat Tindakan Invasif Minor pada Neonatus. *Sari Pediatri*, 8, (2), 107-111.
- Wibowo, A. (2014). *Metodologi Penelitian Praktis*. Jakarta: PT Rajagrafindo Persada.
- Winarti, T. (2015). Respon Nyeri pada Neonatus Pasca Pengambilan Darah setelah Dibedong di RSUD Ngudi Waluyo. *Jurnal Ners dan Kebidanan*, Volume 2, no.1
- Wong. (2009). *Buku Ajar Keperawatan Pediatrik vol 1*. Jakarta: EGC.
- Zubaidah, Elsa Naviati. (2015). Pengaruh *Facilitated Tuckig* Dan Musik Terhadap Respon Nyeri Bayi Prematur Ketika Pengambilan Darah. *Jurnal Keperawatan Soedirman (The Soedirman Journal of Nursing)*, Volume 10, No.2

**SURAT PERMOHONAN UNTUK BERPARTISIPASI SEBAGAI
RESPONDEN PENELITIAN**

Dengan Hormat,

Saya yang bertandatangan di bawah ini:

Nama : Ineu Rustani Astuti
Alamat : Jl. Ters. PSM no. 144 Kiaracacondong
NIM : 312018006
No. Kontak : 085622536377

Saya Mahasiswa Stikes Aisyiyah Bandung bermaksud mengajukan dengan hormat mengikutsertakan putra/i Bapak/Ibu pada penelitian saya. Tema penelitian saya adalah : **“PENGARUH PEMBERIAN ASI TERHADAP TINGKAT NYERI PADA BAYI YANG DILAKUKAN TINDAKAN PENGAMBILAN DARAH VENA DI RSKIA KOTA BANDUNG.”**

Tujuan penelitian ini adalah untuk mengidentifikasi pengaruh ASI terhadap tingkat nyeri pada bayi yang dilakukan tindakan invasif ambil darah. Adapun manfaat penelitian ini adalah sebagai salah satu penanganan nyeri pada bayi yang dilakukan tindakan invasif ambil darah. Resiko mengikuti penelitian ini minimal, kemungkinan resiko dari efek ASI, peneliti belum menemukan efek resiko berat karena ASI aman untuk bayi karena ASI itu sendiri merupakan makanan pertama, utama dan terbaik bagi bayi yang bersifat alamiah dan ASI merupakan nutrisi ideal untuk bayi.

Adapun Hak-hak Ibu atau Bapak dalam penelitian ini adalah

1. Diberi kesempatan untuk menyatakan ketersediaan ikut berpartisipasi atau tidak dalam penelitian ini.
2. Dapat mengundurkan diri atau menarik ketersediaan menjadi responden dalam penelitian ini sewaktu-waktu tanpa mendapat konsekuensi apapun. Peneliti