



**HASIL PEMERIKSAAN RADIOLOGI RSUD AL IHSAN**  
 Jl. Ki. Astramanggala - Baleendah Kab. Bandung  
 Telp. (022) 5940873 - 5940875 - 5941719 Fax. (022) 5941709  
 E-mail : rsudalhsan@yahoo.com


No. Surat : 214.0006220  
 No. Revisi : 00783470  
 Nama Pasien : EDLINGLY  
 Jenis Kelamin : Perempuan  
 Tgl Lahir / Usia : 08-Sep-1988 / 33 Thn  
 Dokter :  
 Pemeriksa : DYANA EKA HADISETI, dr., Sp.R  
 Tgl Pendaftaran : 12-Nov-2021 11:13  
 Ket. Riwayat :

**Spine Servikal T12**  
 Foto servikal, Impresi saku, faktor massa cukup  
 Massa tersebut tidak ada  
 Massa tidak terdapat di tingkat  
 dan tidak menimbulkan lesi lateral kolumna dan ini dengan aspek terapan pada vertebra, sehingga posisi normal,  
 sehingga bentuk dan posisi normal

**Paranasal**  
 Tidak terdapat lesi  
 dan tidak terdapat massa tidak bertambah  
 dan tidak terdapat (-)  
 dan tidak terdapat massa normal

**Paranasal**  
 dan tidak terdapat lesi terdapat paru  
 dan tidak terdapat TD paru akut dan pneumonia

Terima Kasih atas Kepercayaan Ya.  
 Salam Sejahtera

 **RSUD AL IHSAN BANDUNG**  
 RIAGUS ROY, dr., Sp.RAD

di. Dokter : 12-Nov-2021 11:13  
 di. Expertise : 12-Nov-2021 11:22

RSUD Kuning Kab. Bandung 40132  
Email: [rsudkuning@rsudkuningkab.go.id](mailto:rsudkuning@rsudkuningkab.go.id)

No. Rekam Medis	11.1621 (Pasien Baru)	Kategori	Dr. Rr Dery Agni Satriani RS
Nama	DHANI, NY	No. Foto	120210040
Profil		Jenis	
Umur	52 Tahun 10 Bulan 20 Hari	Diagnosa	
Alamat	Stasiun Kuning Kab. Bandung		

**Ulasan**

Hasil: Uraian lengkap mengenai, awal timbul, permukaan trochanter, kelainan periferik ekstremitas bawah, kaput trokanter, tidak tampak involusi, vena porta tidak meleset, vena hepatis tidak meleset, tampak kelainan cairan di sekitar rekat. Kandung empedu: Besar normal, dinding tidak meleset. Tidak tampak banyolan hiperechoik dengan akustis anekoa. Lien: Tidak meleset, kelainan periferik homogen halus, tidak tampak massa. V. Lumbal tidak meleset. Pankreas: Besar normal, kontur normal, kelainan periferik homogen, tidak tampak massa/akustis. Duktus pankreatikus tidak meleset. Ginjal bilateral: Besar normal, kontur normal, periferik normal, hidronefrosis grade normal. Bula tidak periferik dengan periferik akustis anekoa normal. Tidak tampak banyolan hiperechoik dengan akustis anekoa. Sistem perikardial tidak meleset. Uterus tidak terlihat. Vagina uteruli: Tidak penuh, dinding tidak meleset, tidak tampak banyolan hiperechoik dengan akustis anekoa. Tergang. Tidak cairan distenden. Perikardial: Tidak tampak banyolan massa hiperechoik. Bula ekstremitas atas: Tidak tampak banyolan massa grade normal.

**Kesimpulan**

Pemeriksaan abdomen bagian atas dengan teknik periferik ekstremitas bawah abnormal dengan adanya massa di area periferik ekstremitas atas (Masa dan MRF). Perikardial tidak meleset dengan adanya akustis anekoa. Ginjal bilateral normal. Tidak tampak banyolan massa hiperechoik dengan akustis anekoa. Tidak tampak perikardial massa periferik.

Tanggal Periksa: 04-08-2021 08:42:49  
Tanggal Hasil: 04-08-2021 08:48:41

Bandung, 04 Agustus 2021  
Dokter yang memeriksa,

( dr. Dery Agni Satriani )

Lampiran 1 Daftar Riwayat Hidup

**DAFTAR RIWAYAT HIDUP**



**Data Diri**

- Nama : Pipit Lianti
- Tempat/Tanggal Lahir : Bandung, 22 November 1998
- Jenis Kelamin : Perempuan
- Agama : Islam
- Alamat : Kp.Atirompe RT 01 RW 15 Desa Majalaya  
Kecamatan Majalaya Kabupaten Bandung
- E-mail : [pipitlianti@20gmail.com](mailto:pipitlianti@20gmail.com)
- No Telp : 082121056273
- Kewarganegaraan : Warga Negara Indonesia (WNI)

**Riwayat Pendidikan**

- 2004-2010 : SDN Talun IV
- 2010-2013 : SMPN 1 IBUN
- 2013-2016 : SMAN 1 MAJALAYA
- 2016-2020 : (S1 Keperawatan) Universitas Bale Bandung
- 2021-2022 : (Profesi Ners) Universitas 'Aisyiyah Bandung

**Pengalaman Organisasi**



- 2013-2014 : Anggota PMR SMAN 1 Majalaya
- 2017-2018 : Anggota Himpunan Mahasiswa (HIMA)  
Universitas Bale Bandung

Lampiran 2 Lembar Bimbingan

	<b>BADAN PENJAMINAN MUTU</b> <b>UNIVERSITAS AISYIYAH BANDUNG</b> Jl. KH. Ahmad Dahlan (Banteng Dalam) No. 6 Bandung	Kode no	FM-UNISABDG-PDK-PS03-001
		Tanggal Berlaku	28 September 2020
		Revisi	0
		Tanggal Revisi	0

**KEGIATAN BIMBINGAN TUGAS KARYA TULIS ILMIAH AKHIR**  
**PROGRAM STUDI PROFESI NERS**

Nama Pembimbing : Riandi Alfin, M.Kep

No	Hari/ Tanggal	Materi Bimbingan	Rekomendasi	Paraf Pembimbing
1.	Jum'at 02 Juni 2022	BAB I dan BAB II	- BAB I - BAB II dan penulisan kasus - perumusan diagnosa saran dan masukan	
2.	Kamis 09 Juni 2022	BAB I - BAB III	- Perbaiki BAB I saran dan penataaksanaan - BAB II tambahan, manifestasi, komplikasi dan dampak - BAB III penyusunan kasus perbaikan - masukan pengerjaan BAB pembahasan	



**BADAN PENJAMINAN MUTU**  
**UNIVERSITAS AISYIYAH BANDUNG**  
Jl. KH. Ahmad Dahlan (Banteng Dalam) No. 6 Bandung

Kode/No	FM-UNISABDG-PDK-PS83-001
Tanggal Berlaku	28 September 2020
Revisi	0
Tanggal Revisi	0

3.	Senin, 14 JUNI 2022	BAB I - BAB IV	<ul style="list-style-type: none"><li>- BAB I Acc perbaiki sedikit</li><li>- BAB II Jurnal tambahan dan buat analisis seperti literatur review</li><li>- BAB III intervensi tambahkan doi jurnal</li><li>- Pembahasan tambahan penelitian sejalan dan tidak sejalan</li></ul>	
4.	Kamis, 16 JUNI 2022	Bimbingan KIA keseluruhan draf	<ul style="list-style-type: none"><li>- BAB I ACC</li><li>- BAB II perbaiki</li><li>- BAB III implementasi</li><li>- Acc sidang</li></ul>	



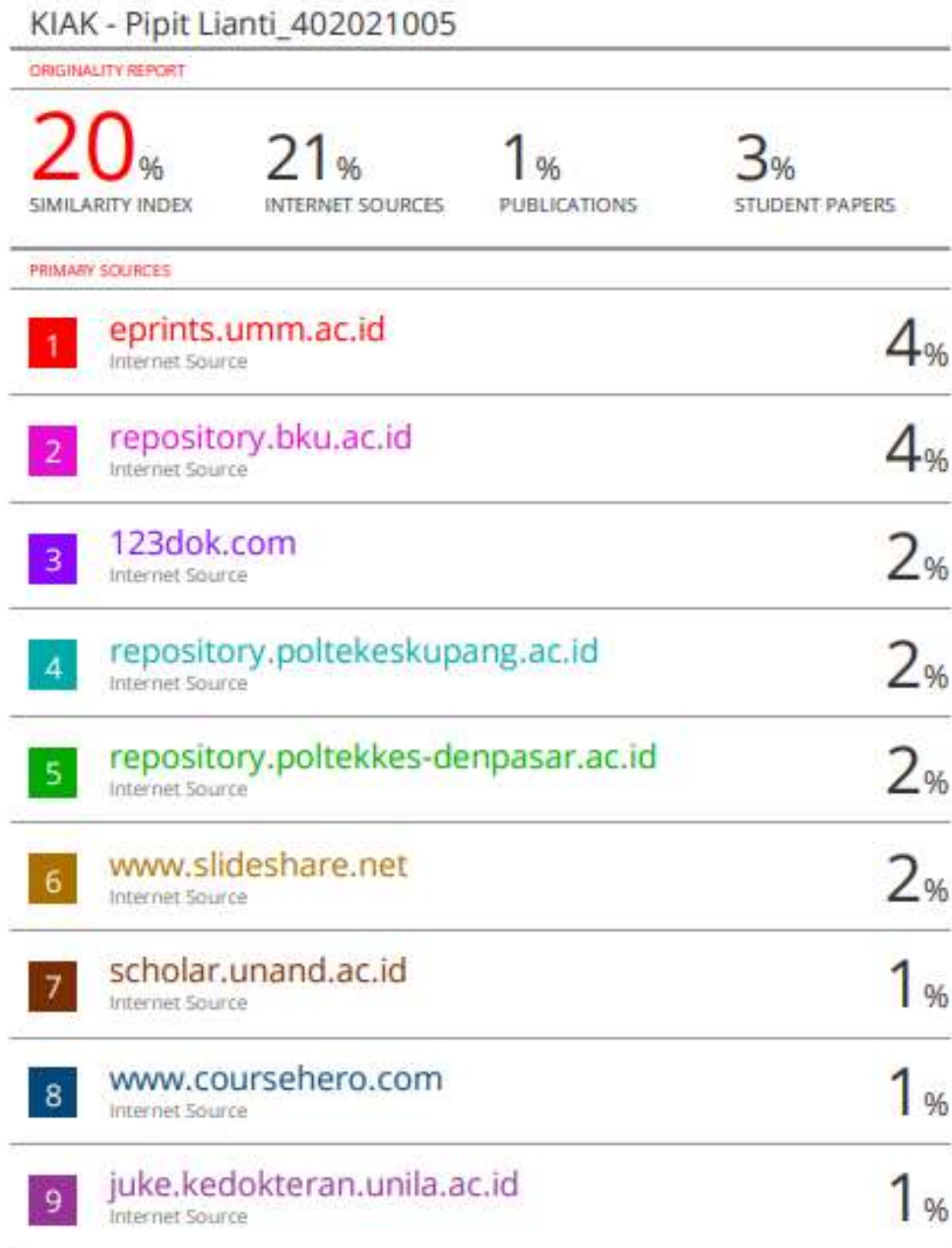
**BADAN PENJAMINAN MUTU**  
**UNIVERSITAS 'AISYIYAH BANDUNG**  
Jl. KH. Ahmad Dahlan (Banteng Dalam) No. 6 Bandung

Kode/no	FM-UNISABDG-PDK-PS03-001
Tanggal Berlaku	28 September 2020
Revisi	0
Tanggal Revisi	0


Mengetahui,  
Ka. Prodi, Profesi Ners  
Universitas 'Aisyiyah Bandung

Nina Gartika, S.Kp.,M.Kep  
NPP. 2014290478050

Lampiran 3 Hasil Cek Plagiarisme



10 repository.poltekkes-kdi.ac.id 1%  
Internet Source

---

11 doku.pub 1%  
Internet Source

---

12 eprints.ums.ac.id 1%  
Internet Source

---

Exclude quotes Off

Exclude matches < 1%

Exclude bibliography Off